

*A Use*

San Luis Apizaquito, Apizaco, Tlaxcala, 01 de septiembre de 2022

Asunto: Indicadores


Oficio: DA/SC/0269/2022

~~Arq. Gimena Lara Pérez~~  
Coordinadora General de Planeación e Inversión  
Presente

Por medio del presente, le envío un atento y cordial saludo, al mismo tiempo remito a Usted el formato de Indicadores, correspondiente al mes de agosto del presente año.

Sin otro particular, agradeciendo de antemano su atención.

Cordialmente



  
**SC**  
Ma. Magdalena Hernández Gutiérrez  
Directora Administrativa  
DIRECCIÓN ADMINISTRATIVA



- 6 SEP 2022

TEL. G. 13116  
**RECIBIDO**

c.c.p. Antonio Martínez Velázquez.- Secretario de Cultura de Tlaxcala.- Para su conocimiento  
✓ Archivo

MMHG/mjz

<b>Programa:</b>	03 Desarrollo Social incluyente para fortalecer el bienestar
<b>Subprograma:</b>	35 Fomento Regional a la Cultura para fortalecer la identidad
<b>Dependencia o Entidad:</b>	35 Secretaria de Cultura
<b>U. Responsable:</b>	Departamento de Extensión Cultural
<b>Proyecto:</b>	Preservación y Promoción del Arte y la Cultura del Estado

Fecha de elaboración: 31 de agosto de 2022

NIVEL	OP	INDICADOR	META ANUAL		META	
			%	UNIDAD DE MEDIDA	PROGRAMADA	ALCANZADA
FIN	F	Índice de capacidades y aprovechamiento cultural de los Estados "ICACE".	4.8	Porcentaje	0	0
PROPÓSITO	P	Tasa de variación de la población Tlaxcalteca interesada por el arte y la cultura.	18.1	Porcentaje	0	0
COMPONENTE	1	Porcentaje de difusión Cultural.	100	Porcentaje	0	0
	2	Porcentaje de eventos realizados.	100	Porcentaje	7.23	7.23
	3	Porcentaje de constancias otorgadas a artistas formados y/o capacitados.	100	Porcentaje	0	0
	4	Porcentaje de servicios digitales recibidos.	100	Porcentaje	0	0
	5	Porcentaje de espacios culturales habilitados	100	Porcentaje	0	0
ACTIVIDAD	1.1	Porcentaje de campañas realizadas.	100	Porcentaje	8.33	8.33
ACTIVIDAD	2.1	Promedio de asistentes a eventos culturales.	250	Porcentaje	0	0
ACTIVIDAD	2.2	Porcentaje de visitas realizadas en la Plataforma del Instituto.	100	Porcentaje	8.33	8.33
ACTIVIDAD	3.1	Porcentaje de cursos y talleres realizados.	100	Porcentaje	63.93	63.93
ACTIVIDAD	3.2	Porcentaje de niñas, niños y adolescentes que asisten a cursos y talleres	100	Porcentaje	0	0
ACTIVIDAD	3.3	Porcentaje de hombres que asisten a cursos y talleres	100	Porcentaje	0	0
ACTIVIDAD	3.4	Porcentaje de mujeres que asisten a cursos y talleres	100	Porcentaje	0	0
ACTIVIDAD	3.5	Porcentaje de pláticas sobre trata de personas	100	Porcentaje	0	0
ACTIVIDAD	3.5	Porcentaje de caravanas artísticas	100	Porcentaje	8.33	8.33
ACTIVIDAD	3.5	Porcentaje productos culturales tangibles obtenidos	100	Porcentaje	8.33	8.33
ACTIVIDAD	4.1	Porcentaje de impresiones de libros, Videos o CD.	100	Porcentaje	11.11	11.11
ACTIVIDAD	4.2	Porcentaje de visitas realizadas a la plataforma	100	Porcentaje	8.33	8.33
ACTIVIDAD	4.3	Porcentaje de inscripciones realizadas en la plataforma del Centro de las Artes	100	Porcentaje	8.33	8.33
ACTIVIDAD	5.1	Porcentaje de acciones de rehabilitación de espacios culturales.	100	Porcentaje	8.33	8.33
ACTIVIDAD	5.2	Porcentaje de acciones de infraestructura cultural para personas con discapacidad.	100	Porcentaje	16.67	16.67

ELABORÓ:



Mtra. Ma. Magdalena Hernández Gutiérrez  
 Directora Administrativa



**SC**  
 SECRETARÍA DE  
 CULTURA

AUTORIZÓ:



Lic. Antonio Martínez Velázquez  
 Secretario de Cultura

**ESTRUCTURA ADMINISTRATIVA Y PROGRAMÁTICA**

**DEPENDENCIA:** 35. SECRETARÍA DE CULTURA **TIPO DE INDICADOR:** DE GESTIÓN  
**PROYECTO:** 28 / 0S. PRESERVACIÓN Y PROMOCIÓN DEL ARTE Y LA CULTURA EN EL ESTADO **DIMENSIÓN QUE ATIENDE:** EFICIENCIA  
**OBJETIVO:** 323. EVENTOS ARTÍSTICO Y CULTURALES REALIZADOS PARA CONOCER EL ACERVO CULTURAL **FRECUENCIA DEL INDICADOR:** MENSUAL  
**INDICADOR:** 292. PORCENTAJE DE EVENTOS REALIZADOS. **UNIDAD DE MEDIDA:** PORCENTAJE

**MÉTODO DE CÁLCULO**

(NÚMERO DE EVENTOS REALIZADOS/NÚMERO DE EVENTOS PROGRAMADOS)\*100

**ESTRUCTURA DEL INDICADOR**

TIPO	ELEMENTO	DESCRIPCIÓN	VALOR	UNIDAD DE MEDIDA
VARIABLE	NER	NÚMERO DE EVENTOS REALIZADOS	55.00	EVENTO
CONSTANTE	NEP	NÚMERO DE EVENTOS PROGRAMADOS	761.00	PORCENTAJE

	ENE	FEB	MAR	ABR	MAY	JUN	JUL	AGO	SEP	OCT	NOV	DIC
<b>PROGRAMADO</b>	6.70	8.02	8.02	7.75	7.75	9.86	10.25	7.23	9.59	7.75	7.36	9.72
<b>EVALUADO</b>	6.70	8.02	8.02	7.75	7.75	9.86	10.25	7.23	0.00	0.00	0.00	0.00

h 4

**ESTRUCTURA ADMINISTRATIVA Y PROGRAMÁTICA**


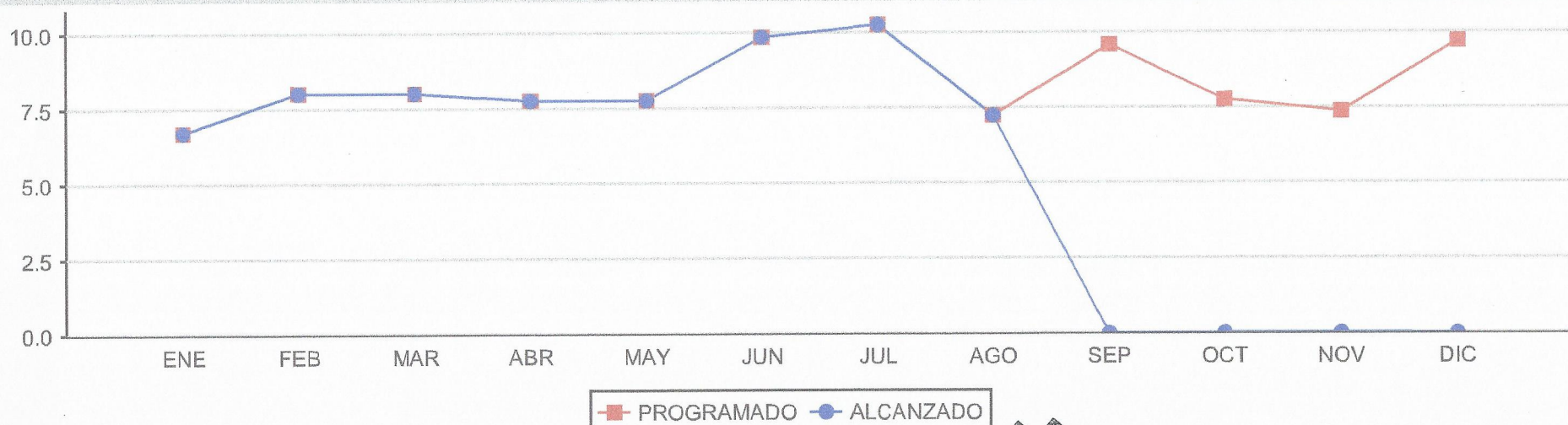
DEPENDENCIA: 35. SECRETARÍA DE CULTURA

TIPO DE INDICADOR: DE GESTIÓN

PROYECTO: 28 / OS. PRESERVACIÓN Y PROMOCIÓN DEL ARTE Y LA CULTURA EN EL ESTADO

DIMENSIÓN QUE ATIENDE: EFICIENCIA

**COMPORTAMIENTO DEL INDICADOR**



<b>ELABORÓ</b>	<b>RESPONSABLE DEL PROYECTO</b>	<b>SC</b>	<b>AUTORIZÓ</b>
MA. MAGDALENA HERNÁNDEZ GUTIÉRREZ DIRECTORA ADMINISTRATIVA	LIC. ANTONIO MARTÍNEZ VELÁZQUEZ SECRETARIO DE CULTURA	<b>SECRETARÍA DE CULTURA</b>	LIC. ANTONIO MARTÍNEZ VELÁZQUEZ SECRETARIO DE CULTURA

**ESTRUCTURA ADMINISTRATIVA Y PROGRAMÁTICA**
**DEPENDENCIA:** 35. SECRETARÍA DE CULTURA

**TIPO DE INDICADOR:** DE GESTIÓN

**PROYECTO:** 28 / 0S. PRESERVACIÓN Y PROMOCIÓN DEL ARTE Y LA CULTURA EN EL ESTADO

**DIMENSIÓN QUE ATIENDE:** EFICIENCIA

**OBJETIVO:** 329. DIFUNDIR EL PATRIMONIO NACIONAL Y LOCAL MEDIANTE LA PRESERVACIÓN DIFUSIÓN Y PROMOCIÓN DE LA CULTURA EN SUS MANIFESTACIONES ARTÍSTICAS, ARTESANALES Y DE SUS TRADICIONES.

**FRECUENCIA DEL INDICADOR:** MENSUAL

**INDICADOR:** 309. PORCENTAJE DE CAMPAÑAS REALIZADAS

**UNIDAD DE MEDIDA:** PORCENTAJE

**MÉTODO DE CÁLCULO**

(NÚMERO DE CAMPAÑAS REALIZADAS/NÚMERO DE CAMPAÑAS PROGRAMADAS EN EL CRONOGRAMA DE ACTIVIDADES)\*100

**ESTRUCTURA DEL INDICADOR**

TIPO	ELEMENTO	DESCRIPCIÓN	VALOR	UNIDAD DE MEDIDA
VARIABLE	NCR	NÚMERO DE CAMPAÑAS REALIZADAS	1.00	CAMPAÑA
CONSTANTE	NCPCA	NÚMERO DE CAMPAÑAS PROGRAMADAS EN EL CRONOGRAMA DE ACTIVIDADES	12.00	PORCENTAJE

	ENE	FEB	MAR	ABR	MAY	JUN	JUL	AGO	SEP	OCT	NOV	DIC
<b>PROGRAMADO</b>	8.33	8.33	8.33	8.33	8.33	8.33	8.33	8.33	8.33	8.33	8.33	8.37
<b>EVALUADO</b>	8.33	8.33	8.33	8.33	8.33	8.33	8.33	8.33	0.00	0.00	0.00	0.00




**ESTRUCTURA ADMINISTRATIVA Y PROGRAMÁTICA**


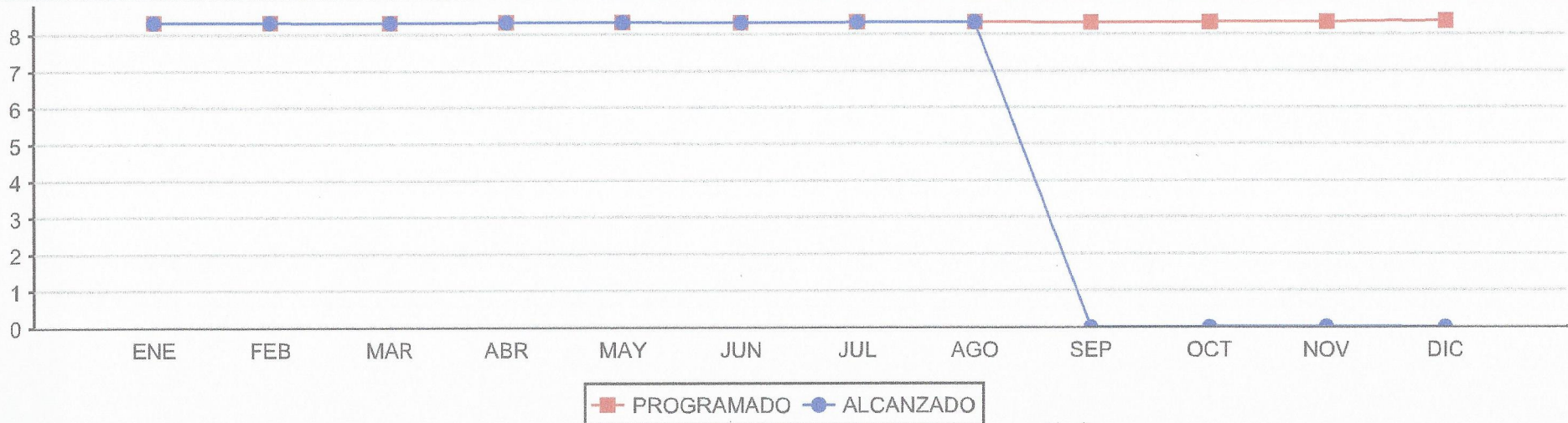
**DEPENDENCIA:** 35. SECRETARÍA DE CULTURA




**TIPO DE INDICADOR:** DE GESTIÓN

**PROYECTO:** 28 / OS. PRESERVACIÓN Y PROMOCIÓN DEL ARTE Y LA CULTURA EN EL ESTADO

**DIMENSIÓN QUE ATIENDE:** EFICIENCIA

**COMPORTAMIENTO DEL INDICADOR**



<b>ELABORÓ</b>	<b>RESPONSABLE DEL PROYECTO</b>	<b>AUTORIZÓ</b>
 <b>MA. MAGDALENA FERNÁNDEZ GUTIÉRREZ</b> DIRECTORA ADMINISTRATIVA	 <b>LIC. ANTONIO MARTÍNEZ VELÁZQUEZ</b> SECRETARIO DE CULTURA	 <b>LIC. ANTONIO MARTÍNEZ VELÁZQUEZ</b> SECRETARIO DE CULTURA



**ESTRUCTURA ADMINISTRATIVA Y PROGRAMÁTICA**

**DEPENDENCIA:** 35. SECRETARÍA DE CULTURA **TIPO DE INDICADOR:** DE GESTIÓN

**PROYECTO:** 28 / OS. PRESERVACIÓN Y PROMOCIÓN DEL ARTE Y LA CULTURA EN EL ESTADO **DIMENSIÓN QUE ATIENDE:** EFICIENCIA

**OBJETIVO:** 332. PROMOVER EL MÁS AMPLIO ACCESO A LA CULTURA TLAXCALTECA, MEDIANTE EL USO DE LAS TECNOLOGÍAS DE LA INFORMACIÓN Y LA COMUNICACIÓN, Y DEL ESTABLECIMIENTO DE AGENDA DIGITAL CULTURAL ESTATAL **FRECUENCIA DEL INDICADOR:** MENSUAL

**INDICADOR:** 312. PORCENTAJE DE VISITAS REALIZADAS EN LA PLATAFORMA DEL INSTITUTO **UNIDAD DE MEDIDA:** PORCENTAJE

**MÉTODO DE CÁLCULO**

(NÚMERO DE VISITAS REALIZADAS EN LA PÁGINA DEL INSTITUTO/NÚMERO DE VISITAS PROGRAMADAS EN LA PÁGINA DEL INSTITUTO)\*100

**ESTRUCTURA DEL INDICADOR**

TIPO	ELEMENTO	DESCRIPCIÓN	VALOR	UNIDAD DE MEDIDA
VARIABLE	NVRPI	NÚMERO DE VISITAS REALIZADAS EN LA PÁGINA DEL INSTITUTO	1,200.00	VISITA
CONSTANTE	NVPPI	NÚMERO DE VISITAS PROGRAMADAS EN LA PÁGINA DEL INSTITUTO	14,400.00	PORCENTAJE

	ENE	FEB	MAR	ABR	MAY	JUN	JUL	AGO	SEP	OCT	NOV	DIC
<b>PROGRAMADO</b>	8.33	8.33	8.33	8.33	8.33	8.33	8.33	8.33	8.33	8.33	8.33	8.37
<b>EVALUADO</b>	8.33	8.33	8.33	8.33	8.33	8.33	8.33	8.33	0.00	0.00	0.00	0.00




**ESTRUCTURA ADMINISTRATIVA Y PROGRAMÁTICA**


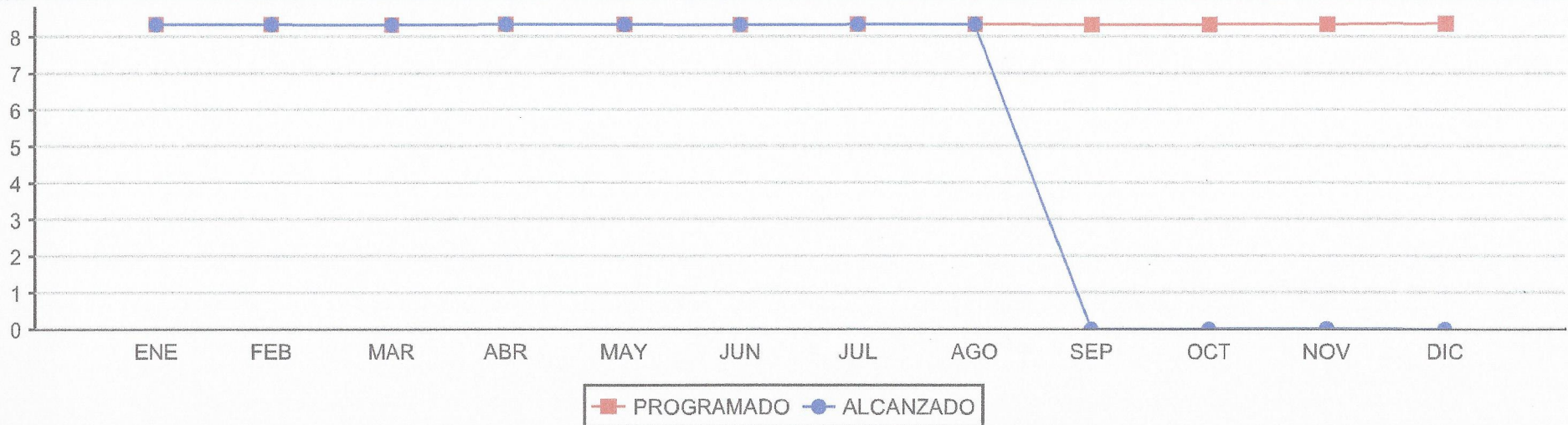
DEPENDENCIA: 35. SECRETARÍA DE CULTURA




TIPO DE INDICADOR: DE GESTIÓN

PROYECTO: 28 / 0S. PRESERVACIÓN Y PROMOCIÓN DEL ARTE Y LA CULTURA EN EL ESTADO

DIMENSIÓN QUE ATIENDE: EFICIENCIA

**COMPORTAMIENTO DEL INDICADOR**



ELABORÓ	RESPONSABLE DEL PROYECTO	AUTORIZÓ
 MA. MAGDALENA FERNÁNDEZ GUTIÉRREZ DIRECTORA ADMINISTRATIVA	 LIC. ANTONIO MARTÍNEZ VELÁZQUEZ SECRETARIO DE CULTURA	 LIC. ANTONIO MARTÍNEZ VELÁZQUEZ SECRETARIO DE CULTURA





**ESTRUCTURA ADMINISTRATIVA Y PROGRAMÁTICA**

**DEPENDENCIA:** 35. SECRETARÍA DE CULTURA **TIPO DE INDICADOR:** DE GESTIÓN

**PROYECTO:** 28 / OS. PRESERVACIÓN Y PROMOCIÓN DEL ARTE Y LA CULTURA EN EL ESTADO **DIMENSIÓN QUE ATIENDE:** EFICIENCIA

**OBJETIVO:** 334. IMPULSAR LA FORMACIÓN ARTÍSTICA, EN EL PLANO CREATIVO, ASÍ COMO LA APRECIACIÓN EN SUS DIVERSAS MANIFESTACIONES **FRECUENCIA DEL INDICADOR:** MENSUAL

**INDICADOR:** 314. PORCENTAJE DE CURSOS Y TALLERES REALIZADOS **UNIDAD DE MEDIDA:** PORCENTAJE

**MÉTODO DE CÁLCULO**

(NÚMERO DE CURSOS Y TALLERES REALIZADOS/NÚMERO DE CURSOS Y TALLERES PROGRAMADOS)\*100

**ESTRUCTURA DEL INDICADOR**

TIPO	ELEMENTO	DESCRIPCIÓN	VALOR	UNIDAD DE MEDIDA
VARIABLE	NCTR	NÚMERO DE CURSOS Y TALLERES REALIZADOS	280.00	CURSO
CONSTANTE	NCTP	NÚMERO DE CURSOS Y TALLERES PROGRAMADOS	438.00	PORCENTAJE

	ENE	FEB	MAR	ABR	MAY	JUN	JUL	AGO	SEP	OCT	NOV	DIC
PROGRAMADO	33.79	0.23	0.23	0.23	0.23	0.23	0.23	63.93	0.23	0.23	0.23	0.21
EVALUADO	33.79	0.23	0.23	0.23	0.23	0.23	0.23	63.93	0.00	0.00	0.00	0.00




**ESTRUCTURA ADMINISTRATIVA Y PROGRAMÁTICA**


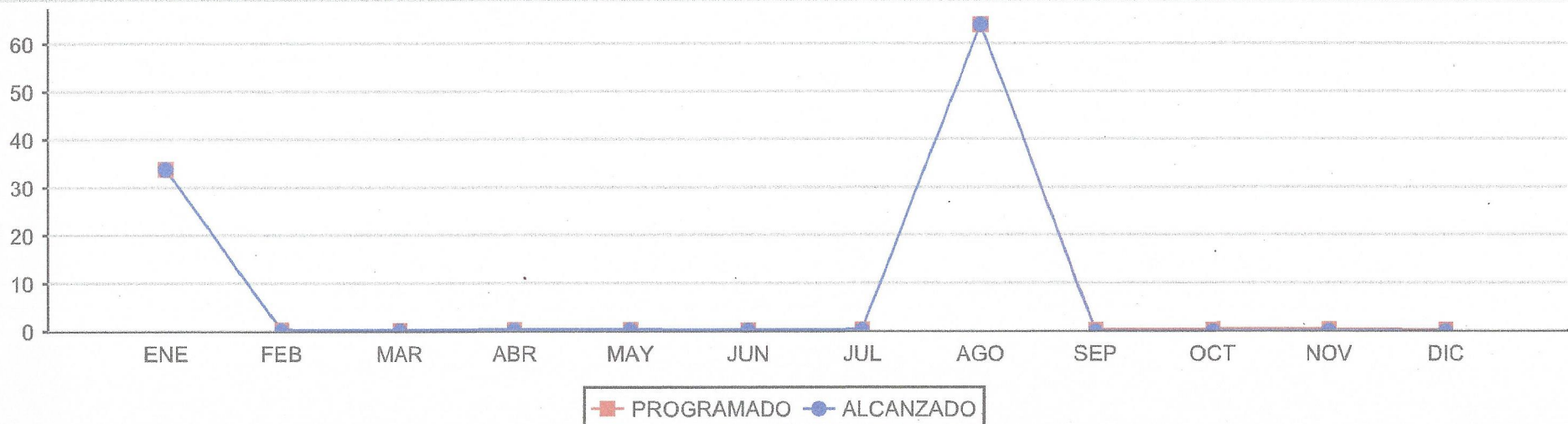
DEPENDENCIA: 35. SECRETARÍA DE CULTURA

TIPO DE INDICADOR: DE GESTIÓN

PROYECTO: 28 / OS. PRESERVACIÓN Y PROMOCIÓN DEL ARTE Y LA CULTURA EN EL ESTADO

DIMENSIÓN QUE ATIENDE: EFICIENCIA

**COMPORTAMIENTO DEL INDICADOR**



<b>ELABORÓ</b>	<b>RESPONSABLE DEL PROYECTO</b>	<b>AUTORIZÓ</b>
MA. MAGDALENA FERNÁNDEZ GUTIÉRREZ DIRECTORA ADMINISTRATIVA	LIC. ANTONIO MARTÍNEZ VELÁZQUEZ SECRETARIO DE CULTURA	LIC. ANTONIO MARTÍNEZ VELÁZQUEZ SECRETARIO DE CULTURA



**ESTRUCTURA ADMINISTRATIVA Y PROGRAMÁTICA**

**DEPENDENCIA:** 35. SECRETARÍA DE CULTURA **TIPO DE INDICADOR:** DE GESTIÓN

**PROYECTO:** 28 / 0S. PRESERVACIÓN Y PROMOCIÓN DEL ARTE Y LA CULTURA EN EL ESTADO **DIMENSIÓN QUE ATIENDE:** EFICIENCIA

**OBJETIVO:** 366. IMPULSAR LA CULTURA COMO PROMOTORA DE DESARROLLO EN LA SOCIEDAD, HACIENDO A LOS CREADORES Y ARTISTAS GENTES ACTIVOS EN LA GENERACIÓN DE VALOR ECONÓMICO, FACILITANDO LA EXPOSICIÓN Y COMERCIALIZACIÓN DE SU ARTE Y CREACIONES **FRECUENCIA DEL INDICADOR:** MENSUAL

**INDICADOR:** 2190. PORCENTAJE DE CARAVANAS ARTÍSTICAS REALIZADAS **UNIDAD DE MEDIDA:** PORCENTAJE

**MÉTODO DE CÁLCULO**

(NÚMERO DE CARAVANAS ARTÍSTICAS REALIZADAS/NÚMERO DE CARAVANAS ARTÍSTICAS PROGRAMADAS)\*100

**ESTRUCTURA DEL INDICADOR**

TIPO	ELEMENTO	DESCRIPCIÓN	VALOR	UNIDAD DE MEDIDA
VARIABLE	NCAR	NÚMERO DE CARAVANAS ARTÍSTICAS REALIZADAS	2.00	CARAVANA
CONSTANTE	NCAP	NÚMERO DE CARAVANAS ARTÍSTICAS PROGRAMADAS	24.00	CARAVANA

	ENE	FEB	MAR	ABR	MAY	JUN	JUL	AGO	SEP	OCT	NOV	DIC
PROGRAMADO	8.33	8.33	8.33	8.33	8.33	8.33	8.33	8.33	8.33	8.33	8.33	8.37
EVALUADO	8.33	8.33	8.33	8.33	8.33	8.33	8.33	8.33	0.00	0.00	0.00	0.00

M Y

**ESTRUCTURA ADMINISTRATIVA Y PROGRAMÁTICA**

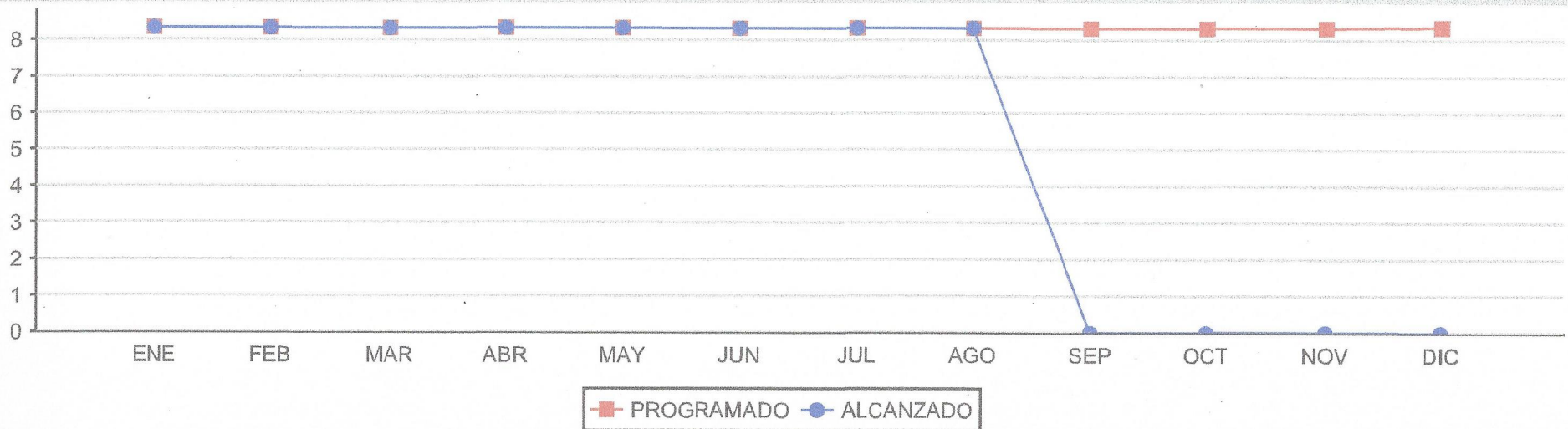
DEPENDENCIA: 35. SECRETARÍA DE CULTURA




TIPO DE INDICADOR: DE GESTIÓN


PROYECTO: 28 / OS. PRESERVACIÓN Y PROMOCIÓN DEL ARTE Y LA CULTURA EN EL ESTADO

DIMENSIÓN QUE ATIENDE: EFICIENCIA

**COMPORTAMIENTO DEL INDICADOR**



ELABORÓ	RESPONSABLE DEL PROYECTO	AUTORIZO
 MA. MAGDALENA HERNÁNDEZ GUTIÉRREZ DIRECTORA ADMINISTRATIVA	 LIC. ANTONIO MARTÍNEZ VELÁZQUEZ SECRETARIO DE CULTURA	 LIC. ANTONIO MARTÍNEZ VELÁZQUEZ SECRETARIO DE CULTURA



**SECRETARÍA DE CULTURA**

**ESTRUCTURA ADMINISTRATIVA Y PROGRAMÁTICA**

**DEPENDENCIA:** 35. SECRETARÍA DE CULTURA **TIPO DE INDICADOR:** DE GESTIÓN

**PROYECTO:** 28 / 0S. PRESERVACIÓN Y PROMOCIÓN DEL ARTE Y LA CULTURA EN EL ESTADO **DIMENSIÓN QUE ATIENDE:** EFICIENCIA

**OBJETIVO:** 366. IMPULSAR LA CULTURA COMO PROMOTORA DE DESARROLLO EN LA SOCIEDAD, HACIENDO A LOS CREADORES Y ARTISTAS GENTES ACTIVOS EN LA GENERACIÓN DE VALOR ECONÓMICO, FACILITANDO LA EXPOSICIÓN Y COMERCIALIZACIÓN DE SU ARTE Y CREACIONES **FRECUENCIA DEL INDICADOR:** MENSUAL

**INDICADOR:** 323. PORCENTAJE DE PRODUCTOS CULTURALES TANGIBLES OBTENIDOS **UNIDAD DE MEDIDA:** PORCENTAJE

**MÉTODO DE CÁLCULO**

(NÚMERO DE PRODUCTOS CULTURALES TANGIBLES OBTENIDOS/ARTÍSTAS Y/O CREADORES PLANEADOS)\*100

**ESTRUCTURA DEL INDICADOR**

TIPO	ELEMENTO	DESCRIPCIÓN	VALOR	UNIDAD DE MEDIDA
VARIABLE	NPCTO	NÚMERO DE PRODUCTOS CULTURALES TANGIBLES OBTENIDOS	1.00	PRODUCTO
CONSTANTE	ACP	ARTÍSTAS Y/O CREADORES PLANEADOS	12.00	PORCENTAJE

	ENE	FEB	MAR	ABR	MAY	JUN	JUL	AGO	SEP	OCT	NOV	DIC
PROGRAMADO	8.33	8.33	8.33	8.33	8.33	8.33	8.33	8.33	8.33	8.33	8.33	8.37
EVALUADO	8.33	8.33	8.33	8.33	8.33	8.33	8.33	8.33	0.00	0.00	0.00	0.00

*m*

*4*

**ESTRUCTURA ADMINISTRATIVA Y PROGRAMÁTICA**

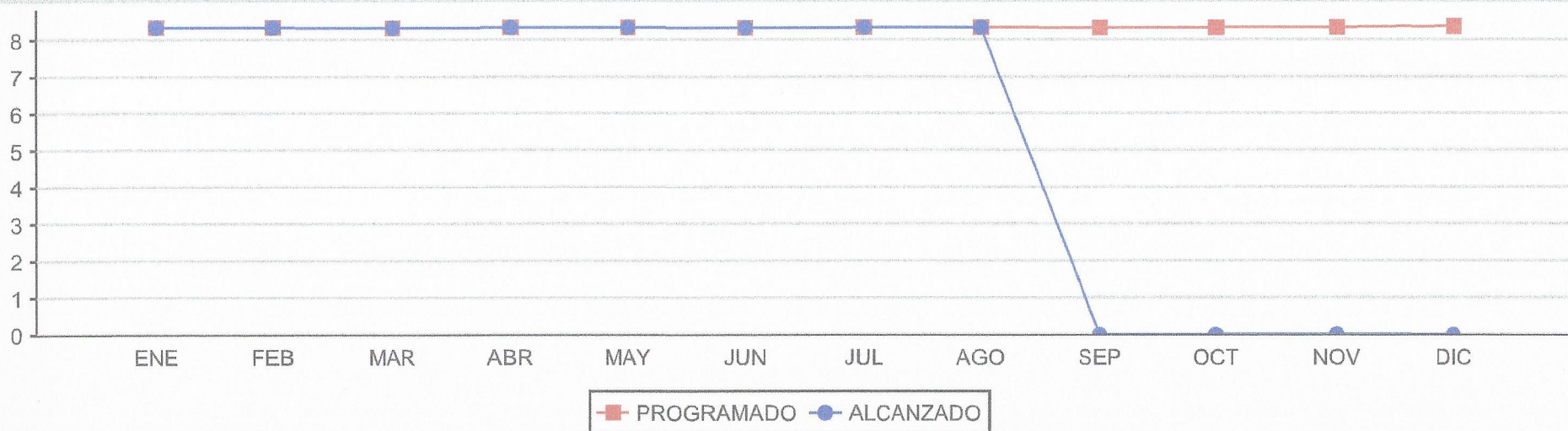
DEPENDENCIA: 35. SECRETARÍA DE CULTURA


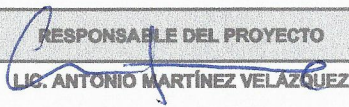

TIPO DE INDICADOR: DE GESTIÓN


PROYECTO: 28 / OS. PRESERVACIÓN Y PROMOCIÓN DEL ARTE Y LA CULTURA EN EL ESTADO

DIMENSIÓN QUE ATIENDE: EFICIENCIA

**COMPORTAMIENTO DEL INDICADOR**



<b>ELABORÓ</b>	<b>RESPONSABLE DEL PROYECTO</b>	<b>AUTORIZÓ</b>
 <b>MA. MAGDALENA FERNÁNDEZ GUTIÉRREZ</b> DIRECTORA ADMINISTRATIVA	 <b>LIC. ANTONIO MARTÍNEZ VELÁZQUEZ</b> SECRETARIO DE CULTURA	 <b>LIC. ANTONIO MARTÍNEZ VELÁZQUEZ</b> SECRETARIO DE CULTURA



**SECRETARÍA DE CULTURA**

**ESTRUCTURA ADMINISTRATIVA Y PROGRAMÁTICA**

<b>DEPENDENCIA:</b> 35. SECRETARÍA DE CULTURA	<b>TIPO DE INDICADOR:</b> DE GESTIÓN
<b>PROYECTO:</b> 28 / 0S. PRESERVACIÓN Y PROMOCIÓN DEL ARTE Y LA CULTURA EN EL ESTADO	<b>DIMENSIÓN QUE ATIENDE:</b> EFICIENCIA
<b>OBJETIVO:</b> 367. GENERAR CONTENIDOS CULTURALES EN FORMATOS DIGITALES MULTIMEDIA PARA APOYAR LOS PROGRAMAS EDUCATIVOS	<b>FRECUENCIA DEL INDICADOR:</b> MENSUAL
<b>INDICADOR:</b> 327. PORCENTAJE DE IMPRESIONES DE LIBROS, VIDEOS, CD	<b>UNIDAD DE MEDIDA:</b> PORCENTAJE

**MÉTODO DE CÁLCULO**

(NÚMERO DE EDICIONES DE LIBROS, VIDEOS, CD REALIZADOS/NÚMERO DE EDICIONES DE LIBROS, VIDEOS, CD PROGRAMADOS)\*100

**ESTRUCTURA DEL INDICADOR**

TIPO	ELEMENTO	DESCRIPCIÓN	VALOR	UNIDAD DE MEDIDA
VARIABLE	NELVCDR	NÚMERO DE EDICIONES DE LIBROS, VIDEOS, CD REALIZADOS	2.00	PRODUCTO
CONSTANTE	NELVCDP	NÚMERO DE EDICIONES DE LIBROS, VIDEOS, CD PROGRAMADOS	18.00	PORCENTAJE

	ENE	FEB	MAR	ABR	MAY	JUN	JUL	AGO	SEP	OCT	NOV	DIC
<b>PROGRAMADO</b>	5.56	5.56	5.56	5.56	11.11	11.11	11.11	11.11	11.11	11.11	5.56	5.54
<b>EVALUADO</b>	5.56	5.56	5.56	5.56	11.11	11.11	11.11	11.11	0.00	0.00	0.00	0.00

**ESTRUCTURA ADMINISTRATIVA Y PROGRAMÁTICA**

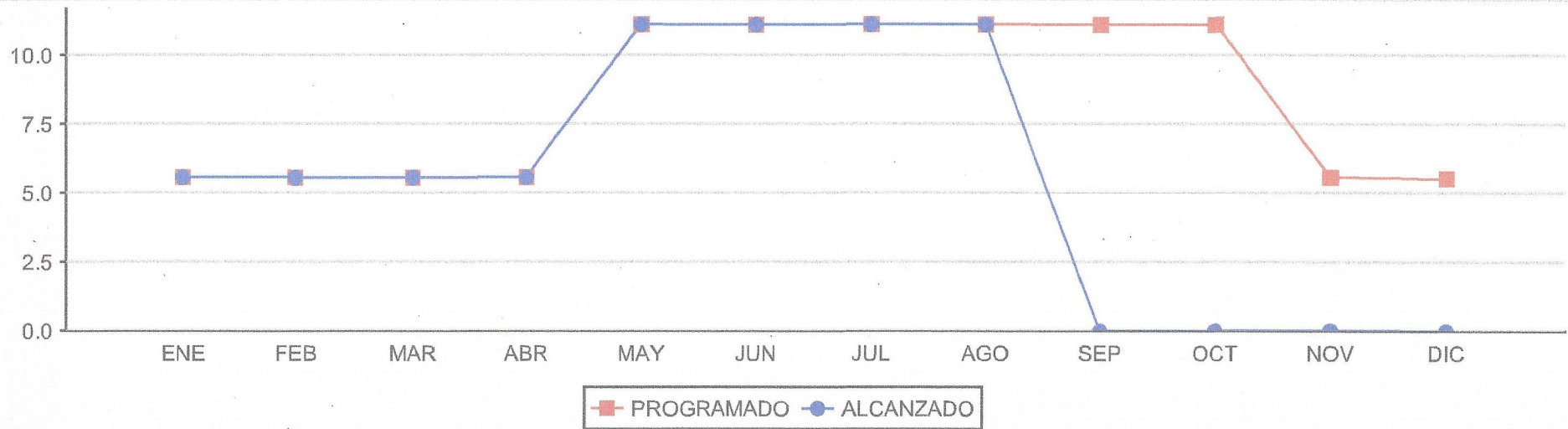
DEPENDENCIA: 35. SECRETARÍA DE CULTURA




TIPO DE INDICADOR: DE GESTIÓN


PROYECTO: 28 / OS. PRESERVACIÓN Y PROMOCIÓN DEL ARTE Y LA CULTURA EN EL ESTADO

DIMENSIÓN QUE ATIENDE: EFICIENCIA

**COMPORTAMIENTO DEL INDICADOR**



<b>ELABORÓ</b>	<b>RESPONSABLE DEL PROYECTO</b>	<b>AUTORIZÓ</b>
 <b>MA. MAGDALENA ESPINOSA GUTIÉRREZ</b> DIRECTORA ADMINISTRATIVA	 <b>LIC. ANTONIO MARTÍNEZ VELÁZQUEZ</b> SECRETARIO DE CULTURA	 <b>LIC. ANTONIO MARTÍNEZ VELÁZQUEZ</b> SECRETARIO DE CULTURA





**ESTRUCTURA ADMINISTRATIVA Y PROGRAMÁTICA**

<b>DEPENDENCIA:</b> 35. SECRETARÍA DE CULTURA	<b>TIPO DE INDICADOR:</b> DE GESTIÓN
<b>PROYECTO:</b> 28 / OS. PRESERVACIÓN Y PROMOCIÓN DEL ARTE Y LA CULTURA EN EL ESTADO	<b>DIMENSIÓN QUE ATIENDE:</b> EFICIENCIA
<b>OBJETIVO:</b> 369. PUBLICAR EN PLATAFORMAS TECNOLÓGICAS LAS ACTIVIDADES CULTURALES Y ARTÍSTICAS DIRIGIDAS A ESTUDIANTES Y DOCENTES, ASÍ COMO LA POBLACIÓN EN GENERAL	<b>FRECUENCIA DEL INDICADOR:</b> MENSUAL
<b>INDICADOR:</b> 329. PORCENTAJE DE VISITAS REALIZADAS LA PLATAFORMA	<b>UNIDAD DE MEDIDA:</b> PORCENTAJE

**MÉTODO DE CÁLCULO**

(NÚMERO DE VISITAS REALIZADAS/NÚMERO DE VISITAS PROGRAMADAS)\*100

**ESTRUCTURA DEL INDICADOR**

TIPO	ELEMENTO	DESCRIPCIÓN	VALOR	UNIDAD DE MEDIDA
VARIABLE	NVR	NÚMERO DE VISITAS REALIZADAS	150.00	VISITA
CONSTANTE	NVP	NÚMERO DE VISITAS PROGRAMADAS	1,800.00	PORCENTAJE

	ENE	FEB	MAR	ABR	MAY	JUN	JUL	AGO	SEP	OCT	NOV	DIC
<b>PROGRAMADO</b>	8.33	8.33	8.33	8.33	8.33	8.33	8.33	8.33	8.33	8.33	8.33	8.37
<b>EVALUADO</b>	8.33	8.33	8.33	8.33	8.33	8.33	8.33	8.33	0.00	0.00	0.00	0.00

*M*

*Cp*

**ESTRUCTURA ADMINISTRATIVA Y PROGRAMÁTICA**

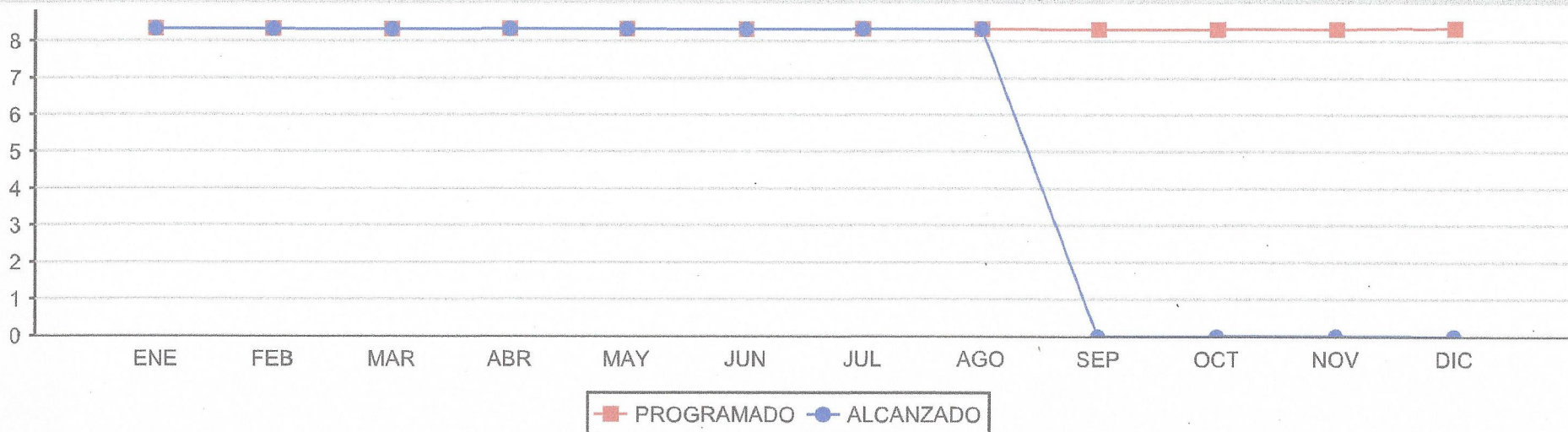
**DEPENDENCIA:** 35. SECRETARÍA DE CULTURA




**TIPO DE INDICADOR:** DE GESTIÓN


**PROYECTO:** 28 / 0S. PRESERVACIÓN Y PROMOCIÓN DEL ARTE Y LA CULTURA EN EL ESTADO

**DIMENSIÓN QUE ATIENDE:** EFICIENCIA

**COMPORTAMIENTO DEL INDICADOR**



<b>ELABORÓ</b>	<b>RESPONSABLE DEL PROYECTO</b>	<b>AUTORIZÓ</b>
 <b>MA. MAGDALENA FERNÁNDEZ GUTIÉRREZ</b> DIRECTORA ADMINISTRATIVA	 <b>LIC. ANTONIO MARTÍNEZ VELÁZQUEZ</b> SECRETARIO DE CULTURA	 <b>LIC. ANTONIO MARTÍNEZ VELÁZQUEZ</b> SECRETARIO DE CULTURA



**SECRETARÍA DE CULTURA**

**ESTRUCTURA ADMINISTRATIVA Y PROGRAMÁTICA**

<b>DEPENDENCIA:</b> 35. SECRETARÍA DE CULTURA		<b>TIPO DE INDICADOR:</b> DE GESTIÓN
<b>PROYECTO:</b> 28 / 0S. PRESERVACIÓN Y PROMOCIÓN DEL ARTE Y LA CULTURA EN EL ESTADO		<b>DIMENSIÓN QUE ATIENDE:</b> EFICIENCIA
<b>OBJETIVO:</b> 370. BRINDAR SERVICIOS DIGITALES QUE FAVOREZCAN UNA OFERTA AMPLIA DE CONTENIDOS CULTURALES		<b>FRECUENCIA DEL INDICADOR:</b> MENSUAL
<b>INDICADOR:</b> 331. PORCENTAJE DE INSCRIPCIONES REALIZADAS EN LA PLATAFORMA DEL CENTRO DE LAS ARTES		<b>UNIDAD DE MEDIDA:</b> PORCENTAJE

**MÉTODO DE CÁLCULO**

(NÚMERO DE INSCRIPCIONES REALIZADAS/NÚMERO DE INSCRIPCIONES PROGRAMADAS)\*100

**ESTRUCTURA DEL INDICADOR**

TIPO	ELEMENTO	DESCRIPCIÓN	VALOR	UNIDAD DE MEDIDA
VARIABLE	NIR	NÚMERO DE INSCRIPCIONES REALIZADAS	30.00	INSCRIPCIÓN
CONSTANTE	NIP	NÚMERO DE INSCRIPCIONES PROGRAMADAS	360.00	PORCENTAJE

	ENE	FEB	MAR	ABR	MAY	JUN	JUL	AGO	SEP	OCT	NOV	DIC
<b>PROGRAMADO</b>	8.33	8.33	8.33	8.33	8.33	8.33	8.33	8.33	8.33	8.33	8.33	8.37
<b>EVALUADO</b>	8.33	8.33	8.33	8.33	8.33	8.33	8.33	8.33	0.00	0.00	0.00	0.00




**ESTRUCTURA ADMINISTRATIVA Y PROGRAMÁTICA**

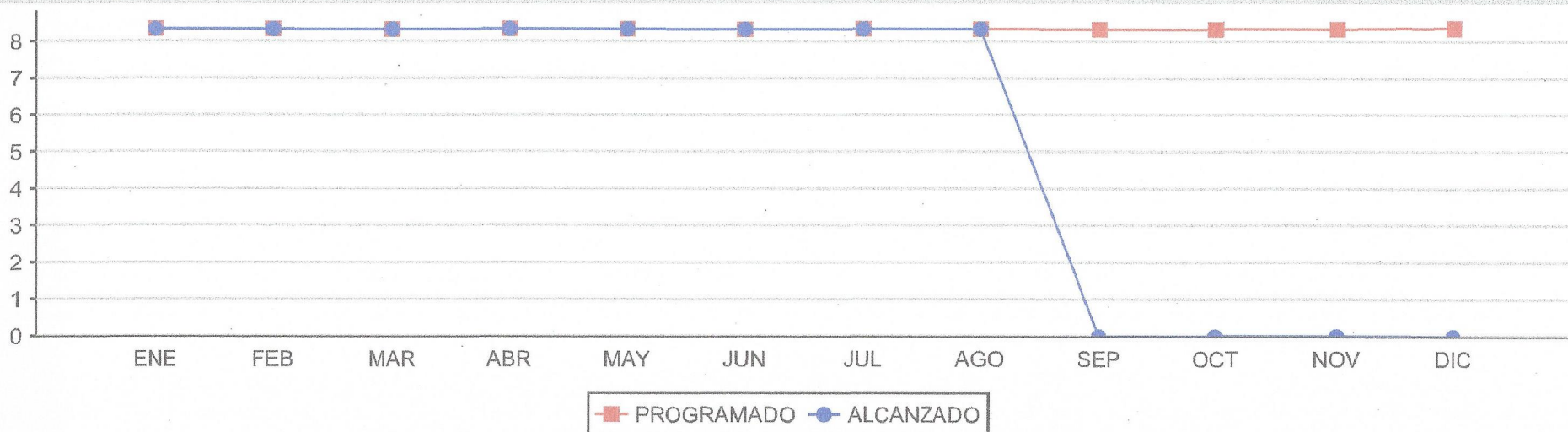
**DEPENDENCIA:** 35. SECRETARÍA DE CULTURA




**TIPO DE INDICADOR:** DE GESTIÓN


**PROYECTO:** 28 / OS. PRESERVACIÓN Y PROMOCIÓN DEL ARTE Y LA CULTURA EN EL ESTADO

**DIMENSIÓN QUE ATIENDE:** EFICIENCIA

**COMPORTAMIENTO DEL INDICADOR**



<b>ELABORÓ</b>	<b>RESPONSABLE DEL PROYECTO</b>	<b>AUTORIZÓ</b>
 <b>MA. MAGDALENA MARTÍNEZ GUTIÉRREZ</b> DIRECTORA ADMINISTRATIVA	 <b>LIC. ANTONIO MARTÍNEZ VELÁZQUEZ</b> SECRETARIO DE CULTURA	 <b>LIC. ANTONIO MARTÍNEZ VELÁZQUEZ</b> SECRETARIO DE CULTURA



**SECRETARÍA DE CULTURA**

**FICHA DE AVANCE DE INDICADOR**

**ESTRUCTURA ADMINISTRATIVA Y PROGRAMÁTICA**

**DEPENDENCIA:** 35. SECRETARÍA DE CULTURA **TIPO DE INDICADOR:** DE GESTIÓN

**PROYECTO:** 28 / 0S. PRESERVACIÓN Y PROMOCIÓN DEL ARTE Y LA CULTURA EN EL ESTADO **DIMENSIÓN QUE ATIENDE:** EFICIENCIA

**OBJETIVO:** 372. REALIZAR ACCIONES PARA RECUPERAR, REHABILITAR, MANTENER Y EQUIPAR LA INFRAESTRUCTURA. **FRECUENCIA DEL INDICADOR:** MENSUAL

**INDICADOR:** 333. PORCENTAJE DE REHABILITACIÓN DE ESPACIOS CULTURALES **UNIDAD DE MEDIDA:** PORCENTAJE

**MÉTODO DE CÁLCULO**

(NÚMERO DE REHABILITACIÓN DE ESPACIOS CULTURALES REALIZADOS/NÚMERO DE REHABILITACIÓN DE ESPACIOS CULTURALES PROGRAMADOS)\*100

**ESTRUCTURA DEL INDICADOR**

TIPO	ELEMENTO	DESCRIPCIÓN	VALOR	UNIDAD DE MEDIDA
VARIABLE	NRECR	NÚMERO DE REHABILITACIÓN DE ESPACIOS CULTURALES REALIZADOS	1.00	REHABILITACIÓN
CONSTANTE	NRECP	NÚMERO DE REHABILITACIÓN DE ESPACIOS CULTURALES PROGRAMADOS	12.00	PORCENTAJE

	ENE	FEB	MAR	ABR	MAY	JUN	JUL	AGO	SEP	OCT	NOV	DIC
<b>PROGRAMADO</b>	8.33	8.33	8.33	8.33	8.33	8.33	8.33	8.33	8.33	8.33	8.33	8.37
<b>EVALUADO</b>	8.33	8.33	8.33	8.33	8.33	8.33	8.33	8.33	0.00	0.00	0.00	0.00




**ESTRUCTURA ADMINISTRATIVA Y PROGRAMÁTICA**

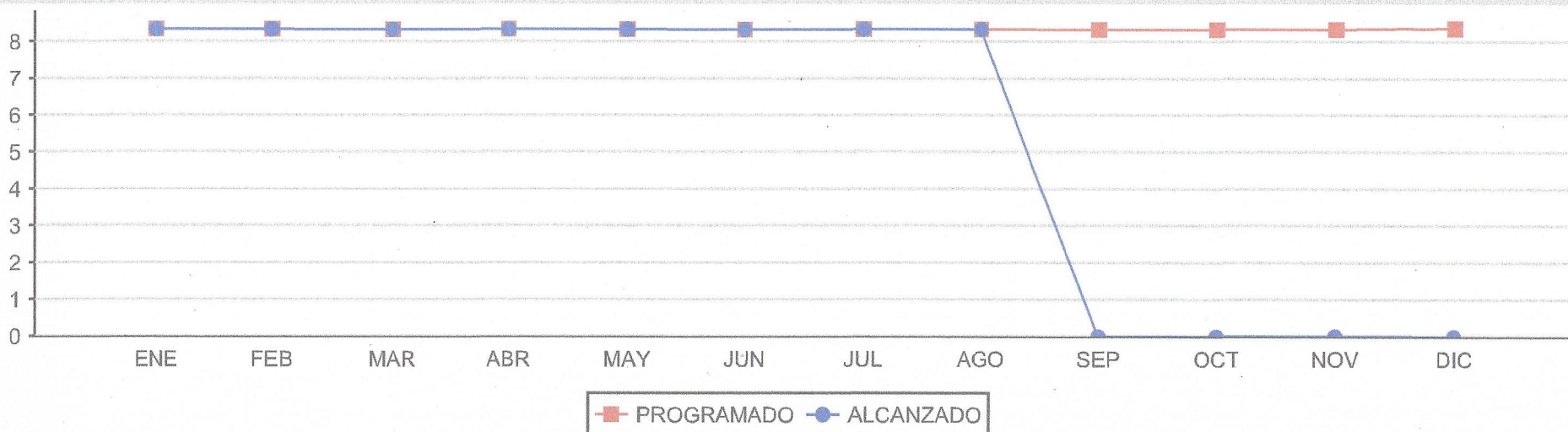
**DEPENDENCIA:** 35. SECRETARÍA DE CULTURA

**TIPO DE INDICADOR:** DE GESTIÓN


**PROYECTO:** 28 / OS. PRESERVACIÓN Y PROMOCIÓN DEL ARTE Y LA CULTURA EN EL ESTADO

**DIMENSIÓN QUE ATIENDE:** EFICIENCIA

**COMPORTAMIENTO DEL INDICADOR**



<b>ELABORÓ</b>	<b>RESPONSABLE DEL PROYECTO</b>	<b>AUTORIZÓ</b>
 <b>MA. MAGDALENA FERNANDEZ GUTIÉRREZ</b> DIRECTORA ADMINISTRATIVA	 <b>LIC. ANTONIO MARTÍNEZ VELÁZQUEZ</b> SECRETARIO DE CULTURA	 <b>LIC. ANTONIO MARTÍNEZ VELÁZQUEZ</b> SECRETARIO DE CULTURA



**SECRETARÍA DE CULTURA**

**ESTRUCTURA ADMINISTRATIVA Y PROGRAMÁTICA**

**DEPENDENCIA:** 35. SECRETARÍA DE CULTURA

**TIPO DE INDICADOR:** DE GESTIÓN

**PROYECTO:** 28 / OS. PRESERVACIÓN Y PROMOCIÓN DEL ARTE Y LA CULTURA EN EL ESTADO

**DIMENSIÓN QUE ATIENDE:** EFICIENCIA

**OBJETIVO:** 374. PREVER QUE LAS ACCIONES DE INFRAESTRUCTURA CULTURAL ATIENDAN LOS REQUERIMIENTOS DE LAS PERSONAS CON DISCAPACIDAD.

**FRECUENCIA DEL INDICADOR:** BIMESTRAL

**INDICADOR:** 334. PORCENTAJE DE ACCIONES DE INFRAESTRUCTURA CULTURAL PARA PERSONAS CON DISCAPACIDAD

**UNIDAD DE MEDIDA:** PORCENTAJE

**MÉTODO DE CÁLCULO**

(NÚMERO DE ACCIONES DE INFRAESTRUCTURA CULTURAL PARA PERSONAS CON DISCAPACIDAD REALIZADAS/NÚMERO DE ACCIONES DE INFRAESTRUCTURA CULTURAL PARA PERSONAS CON DISCAPACIDAD PROGRAMADAS)\*100

**ESTRUCTURA DEL INDICADOR**

TIPO	ELEMENTO	DESCRIPCIÓN	VALOR	UNIDAD DE MEDIDA
VARIABLE	NAICPDR	NÚMERO DE ACCIONES DE INFRAESTRUCTURA CULTURAL PARA PERSONAS CON DISCAPACIDAD REALIZADAS	1.00	ACCIÓN
CONSTANTE	NAICPDP	NÚMERO DE ACCIONES DE INFRAESTRUCTURA CULTURAL PARA PERSONAS CON DISCAPACIDAD PROGRAMADAS	6.00	PORCENTAJE

	ENE	FEB	MAR	ABR	MAY	JUN	JUL	AGO	SEP	OCT	NOV	DIC
<b>PROGRAMADO</b>	0.00	16.67	0.00	16.67	0.00	16.67	0.00	16.67	0.00	16.67	0.00	16.65
<b>EVALUADO</b>	0.00	16.67	0.00	16.67	0.00	16.67	0.00	16.67	0.00	0.00	0.00	0.00




**ESTRUCTURA ADMINISTRATIVA Y PROGRAMÁTICA**

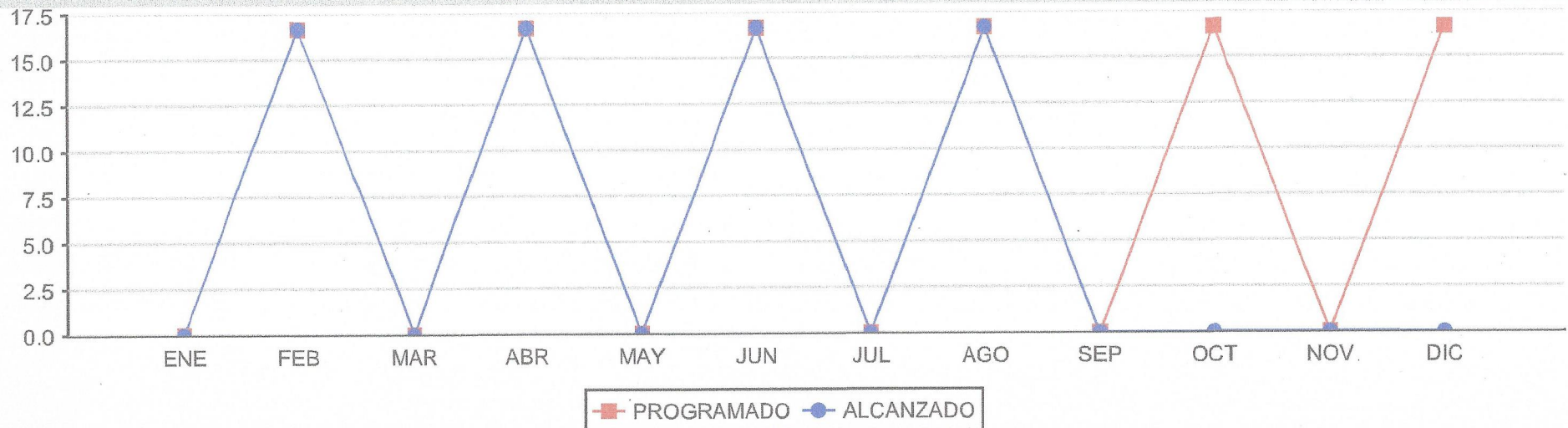
DEPENDENCIA: 35. SECRETARÍA DE CULTURA




TIPO DE INDICADOR: DE GESTIÓN


PROYECTO: 28 / 0S. PRESERVACIÓN Y PROMOCIÓN DEL ARTE Y LA CULTURA EN EL ESTADO

DIMENSIÓN QUE ATIENDE: EFICIENCIA

**COMPORTAMIENTO DEL INDICADOR**



<b>ELABORÓ</b>	<b>RESPONSABLE DEL PROYECTO</b>	<b>AUTORIZÓ</b>
 <b>MA. MAGDALENA HERNÁNDEZ GUTIÉRREZ</b> DIRECTORA ADMINISTRATIVA	 <b>LIC. ANTONIO MARTÍNEZ VELÁZQUEZ</b> SECRETARIO DE CULTURA	 <b>LIC. ANTONIO MARTÍNEZ VELÁZQUEZ</b> SECRETARIO DE CULTURA



**SECRETARÍA DE CULTURA**